

CANCELAS CORREDERAS Y ABATIBLES



Sistema de puertas de cancela, correderas y abatibles. Permite una acción manual o motorizada. Este sistema es también apto para vallas y cercados.

la diversidad en los diseños de los paneles y las lamas permite una variación estética dentro de los proyectos a realizar


Perfiles de aluminio de extrusión de primera fusión en aleación 6063, tratamiento térmico T5, según normas EN 515, EN 573-3 Y EN 755-2, bajo certificación ISO 9001.

Las tolerancias dimensionales y de espesor se ajustan a la norma UNE-EN 12020-2




Hoja y marco de 54 mm, tanto en correderas como abatibles. Diseños con lamas o paneles. Vallas perimetrales que permiten grandes longitudes, sobre postes y con regulación de 3 ejes. Cuenta con una gran diversidad de perfiles y accesorios.


COMBINACIONES Y APERTURAS



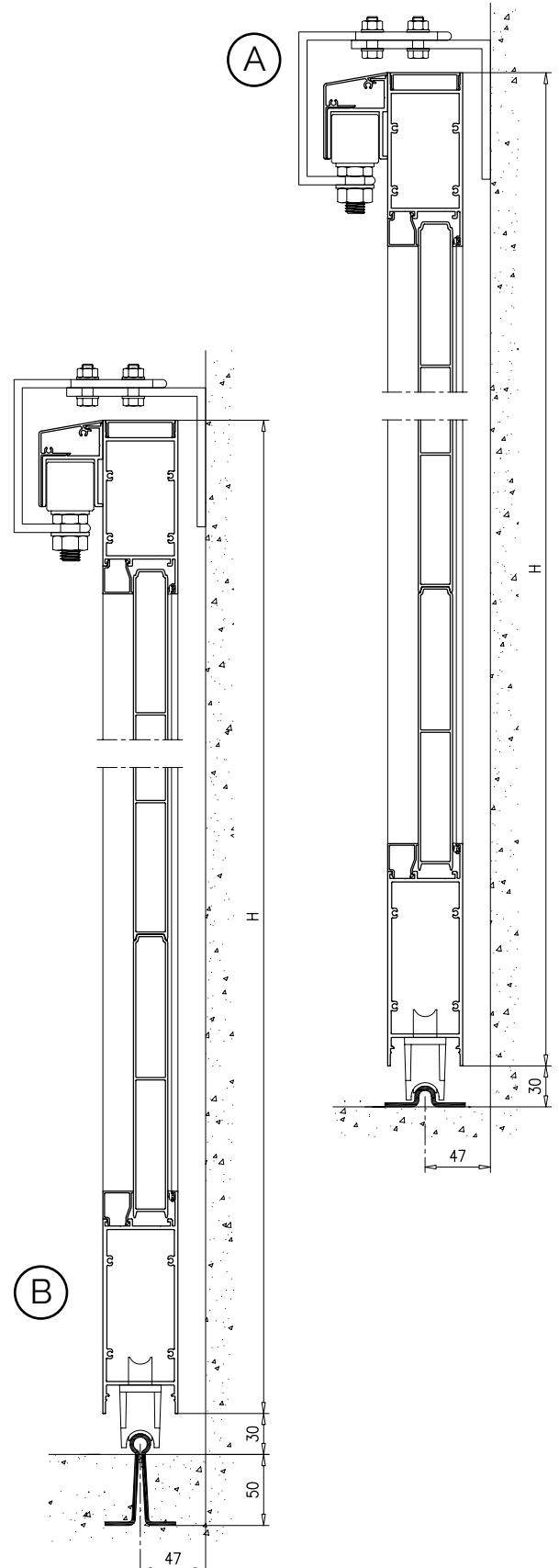
(A) CORREDERA MOTORIZADA



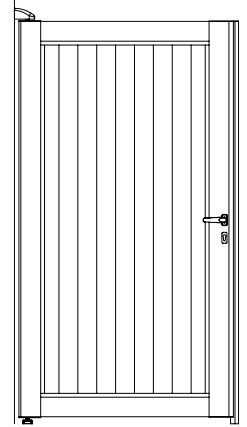
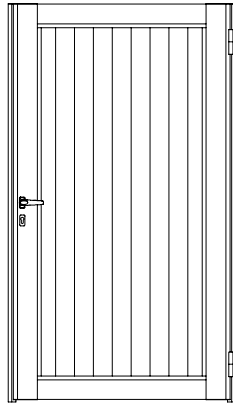
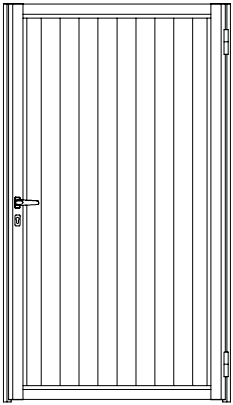
(A) 1 PUERTA ABATIBLE INTEGRADA EN CORREDERA MOTORIZADA



(B) CORREDERA MANUAL

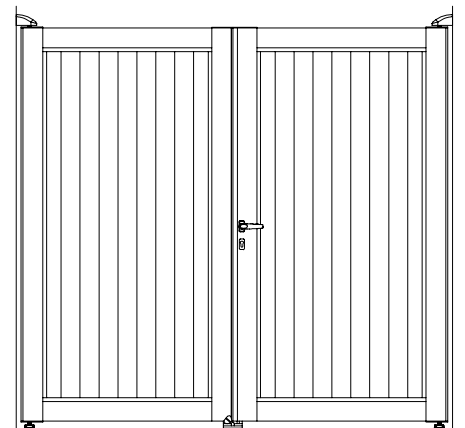
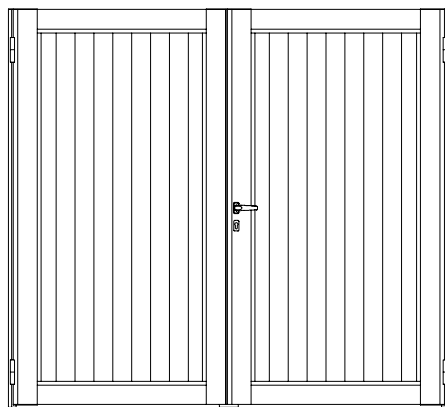
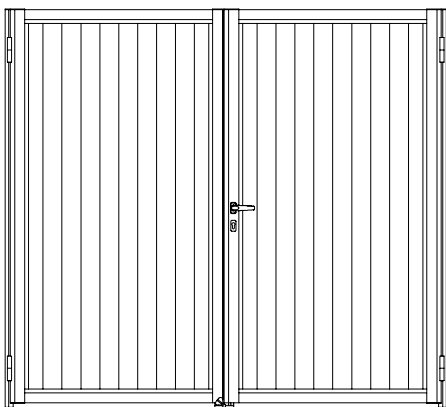


COMBINACIONES Y APERTURAS



Ⓒ ABATIBLE DE UNA HOJA

Hojas que van desde 1160 mm de ancho hasta 1930 mm máximo, según las necesidades. Distintas posibilidades en las cerraduras y en la manetas

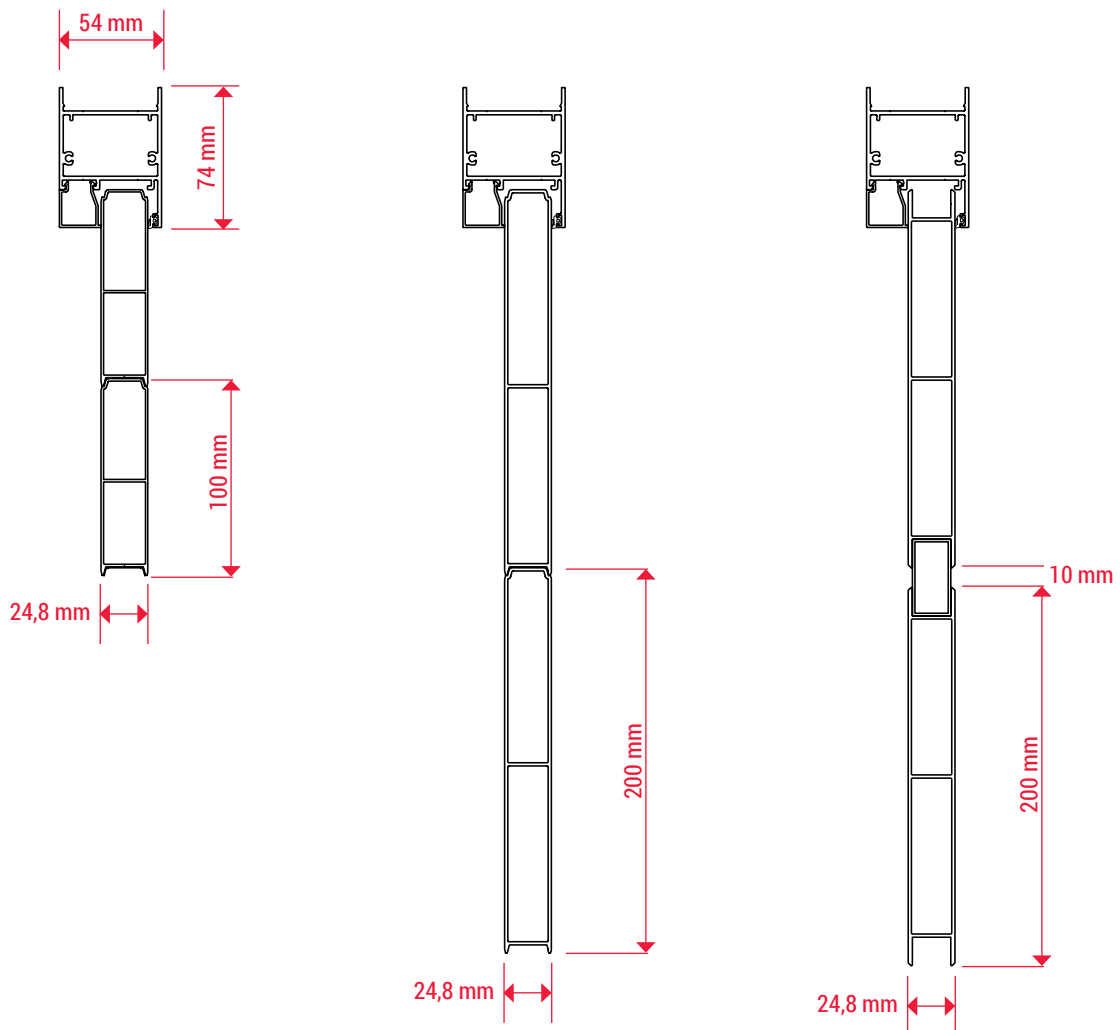
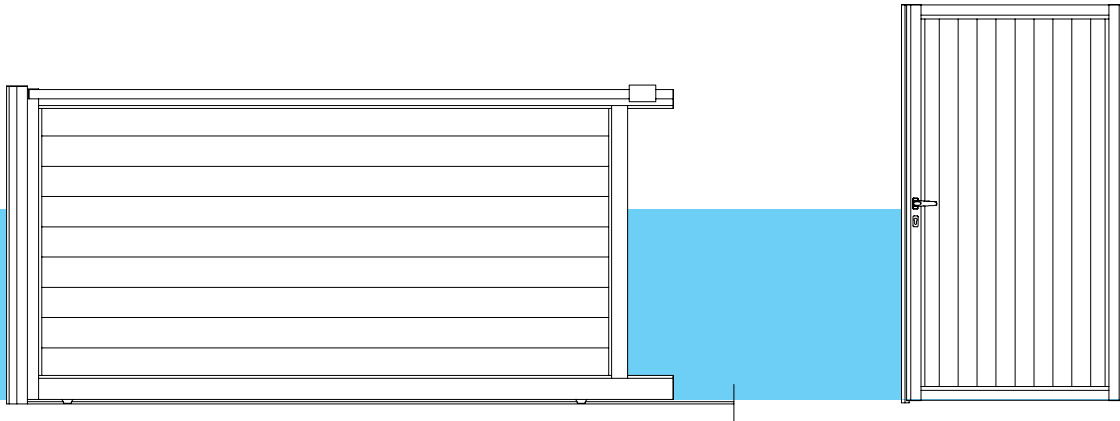


Ⓓ ABATIBLE DE 2 HOJAS

Con anchos desde 2160 mm hasta 3700 mm. La segunda hoja es pasiva con retenedor o bien con pasador, Una gran variedad de accesorios para poder adaptarse al cliente.


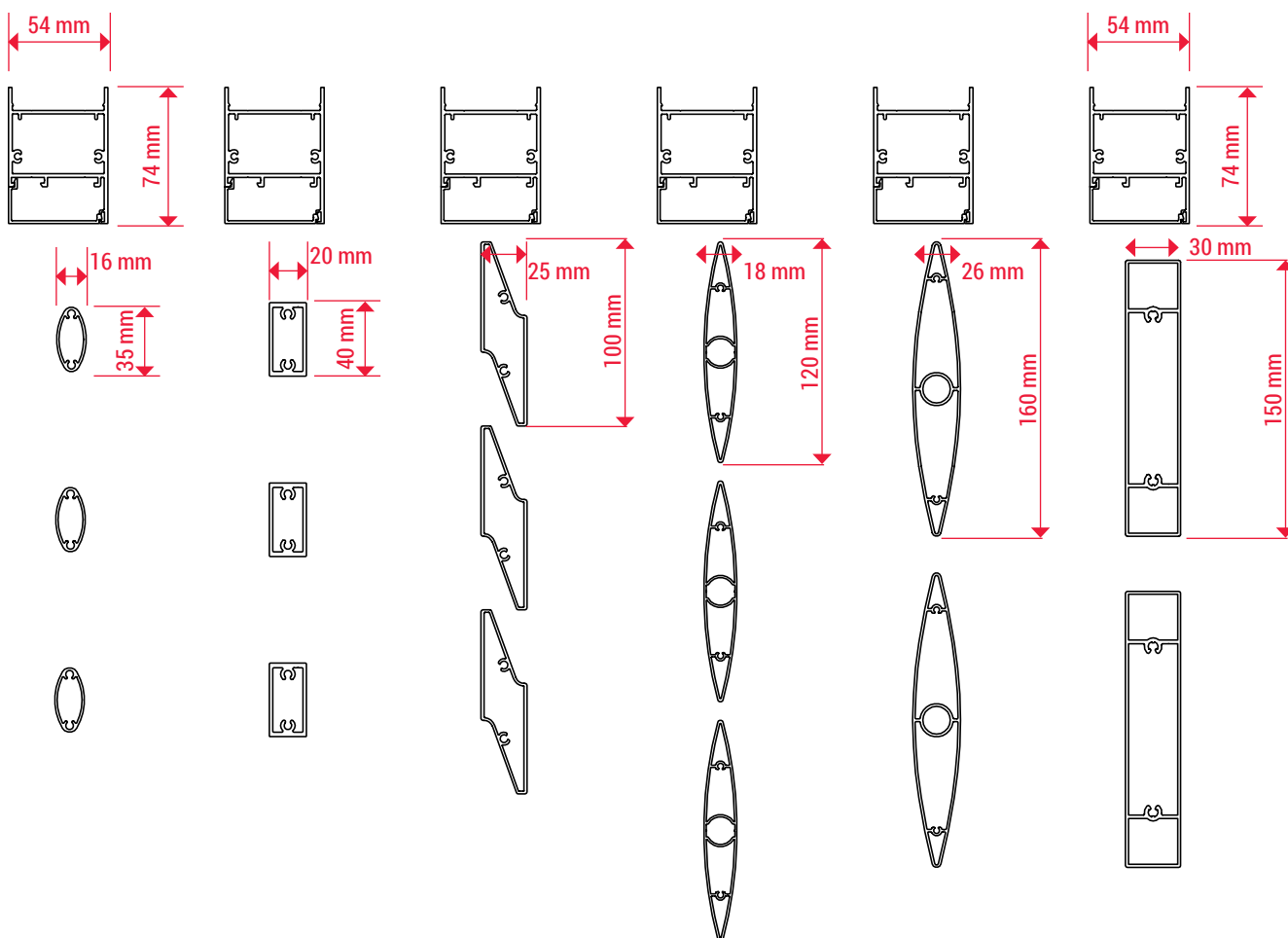

DISTINTOS MONTAJES CON PANELADO

Panelado que cubre totalmente el paño de la puerta



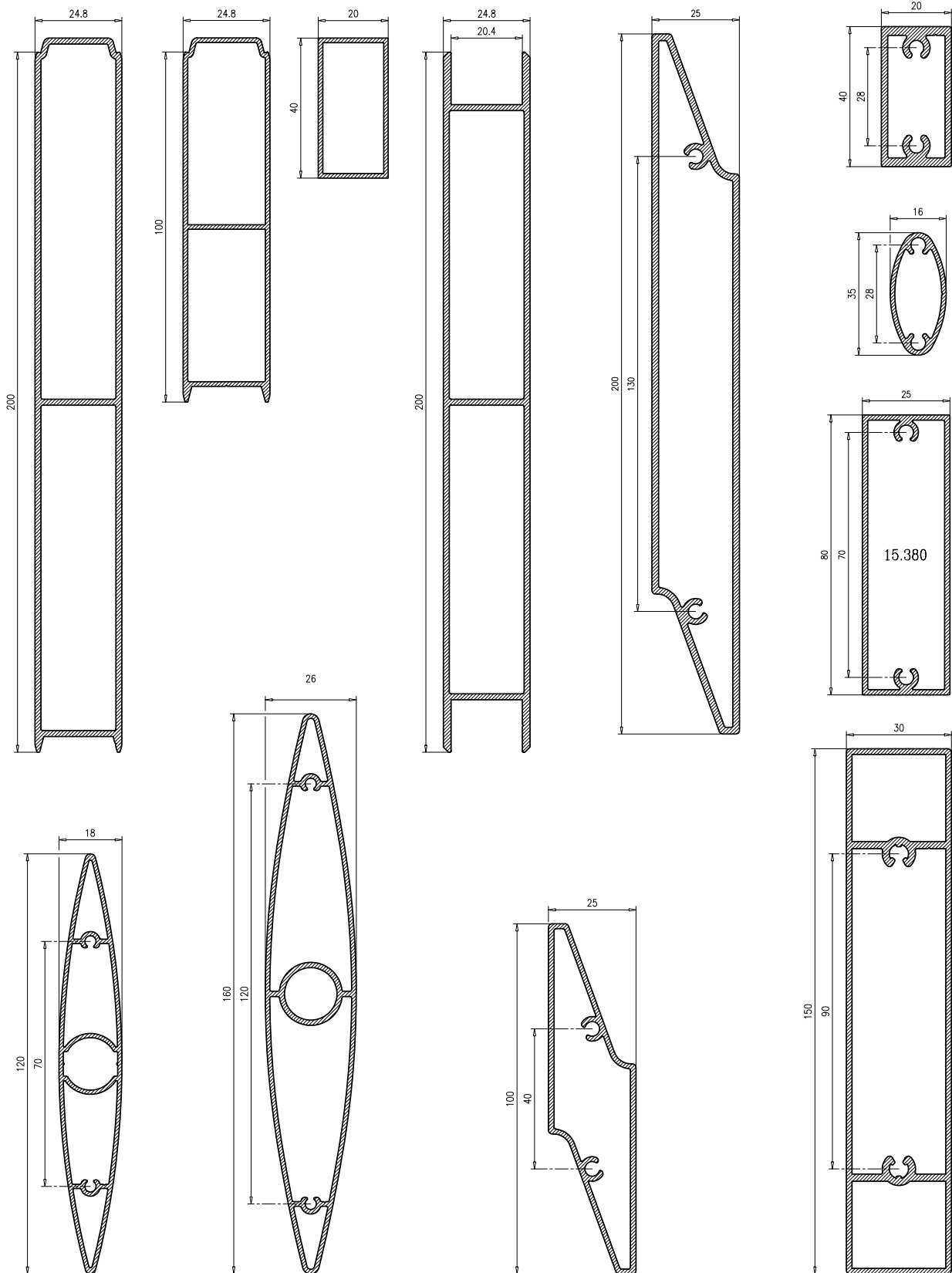
DISTINTOS MONTAJES CON LAMAS

Dejando una separación para el paso del aire



Distintas combinaciones con lamas en vez de panelado permitiendo el paso de aire y aportando ligereza al conjunto.

MODELOS DE LAMAS Y PANELES


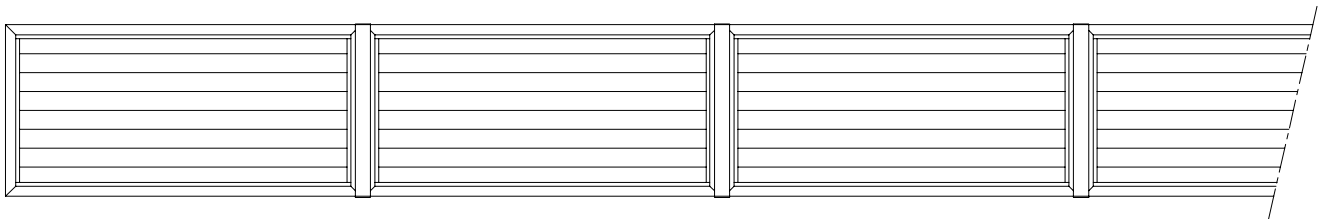


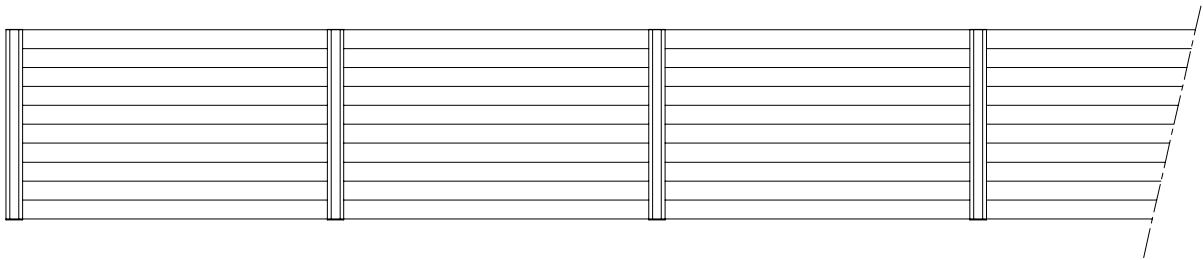




Ejemplo de lama ovalada



DISTINTOS MONTAJES DE VALLAS



Las vallas permiten el panelado y las laminales, en diferentes montajes, con postes o perimetrales. Se pueden nivelar y se adaptan a las diferentes alturas y desniveles. Tanto el panelado como las laminales pueden ir en horizontal o en vertical.



ACABADOS

Para acreditar la calidad de sus perfiles y garantizar la satisfacción del cliente, dispone de los sellos de calidad: QUALICOAT- SEASIDE (calidad marina). Para los procesos de lacado, QUALIDECO para el lacado con efecto madera. QUALANOD, que certifica la calidad del aluminio anodizado

Protección superficial: LACADO con garantía QUALICOAT-SEASIDE con un espesor mínimo de 60 micras y ANODIZADO con garantía QUALANOD EWAA-EURAS con un espesor mínimo de 15 micras.

Según Normas UNE-EN-ISO 2360, UNE-EN 12373-6(99) y UNE-EN 12373-4(99).

- Lacado color blanco.
- Anodizado plata, bronce, inox y oro.
- Lacado según carta RAL.
- Lacado especial.
- Lacado color imitación madera.

